



ТЕРРИТОРИАЛЬНЫЙ ОРГАН ФЕДЕРАЛЬНОЙ СЛУЖБЫ
ГОСУДАРСТВЕННОЙ СТАТИСТИКИ
ПО НОВОСИБИРСКОЙ ОБЛАСТИ

Оперативные итоги миграционного движения населения Новосибирской области



за январь – июль 2023 года



ТЕРРИТОРИАЛЬНЫЙ ОРГАН ФЕДЕРАЛЬНОЙ
СЛУЖБЫ ГОСУДАРСТВЕННОЙ СТАТИСТИКИ
ПО НОВОСИБИРСКОЙ ОБЛАСТИ

Оперативные итоги миграции населения

Новосибирской области

за январь – июль 2023 года

- 01 МИГРАЦИОННОЕ ДВИЖЕНИЕ НАСЕЛЕНИЯ
- 02 ОБЩИЕ ИТОГИ МИГРАЦИИ
- 03 ЧИСЛО ПРИБЫВШИХ
- 04 ЧИСЛО ВЫБЫВШИХ
- 05 МИГРАЦИОННЫЙ ПРИРОСТ/УБЫЛЬ (-)
- 06 МИГРАЦИОННЫЕ ПОТОКИ ПЕРЕДВИЖЕНИЙ
- 07 РАСПРЕДЕЛЕНИЕ МИГРАНТОВ ПО ТИПУ МЕСТНОСТИ
- 08 МИГРАЦИОННЫЙ ОБМЕН

* Ежемесячные данные оперативной статистики

* 2023 год с учетом новых территорий





МИГРАЦИОННОЕ ДВИЖЕНИЕ НАСЕЛЕНИЯ

ЗА ЯНВАРЬ – ИЮЛЬ 2023 ГОДА, ЧЕЛОВЕК



Прибыло

39,2

▼ **94,8%** к январю – июлю 2022 года



Миграционный
прирост/убыль

+3,0

▼ **74,7%** к январю – июлю 2022 года



Выбыло

36,2

▼ **97,0%** к январю – июлю 2022 года



Сменили место жительства внутри области

16,6

за январь – июль 2023 года

16,1

за январь – июль 2022 года





ОБЩИЕ ИТОГИ МИГРАЦИИ

ЧЕЛОВЕК

ЗА ЯНВАРЬ – ИЮЛЬ 2023 ГОДА

ТЫС. ЧЕЛОВЕК

+3,0

Миграционный прирост/убыль населения

ИЗМЕНЕНИЕ, %

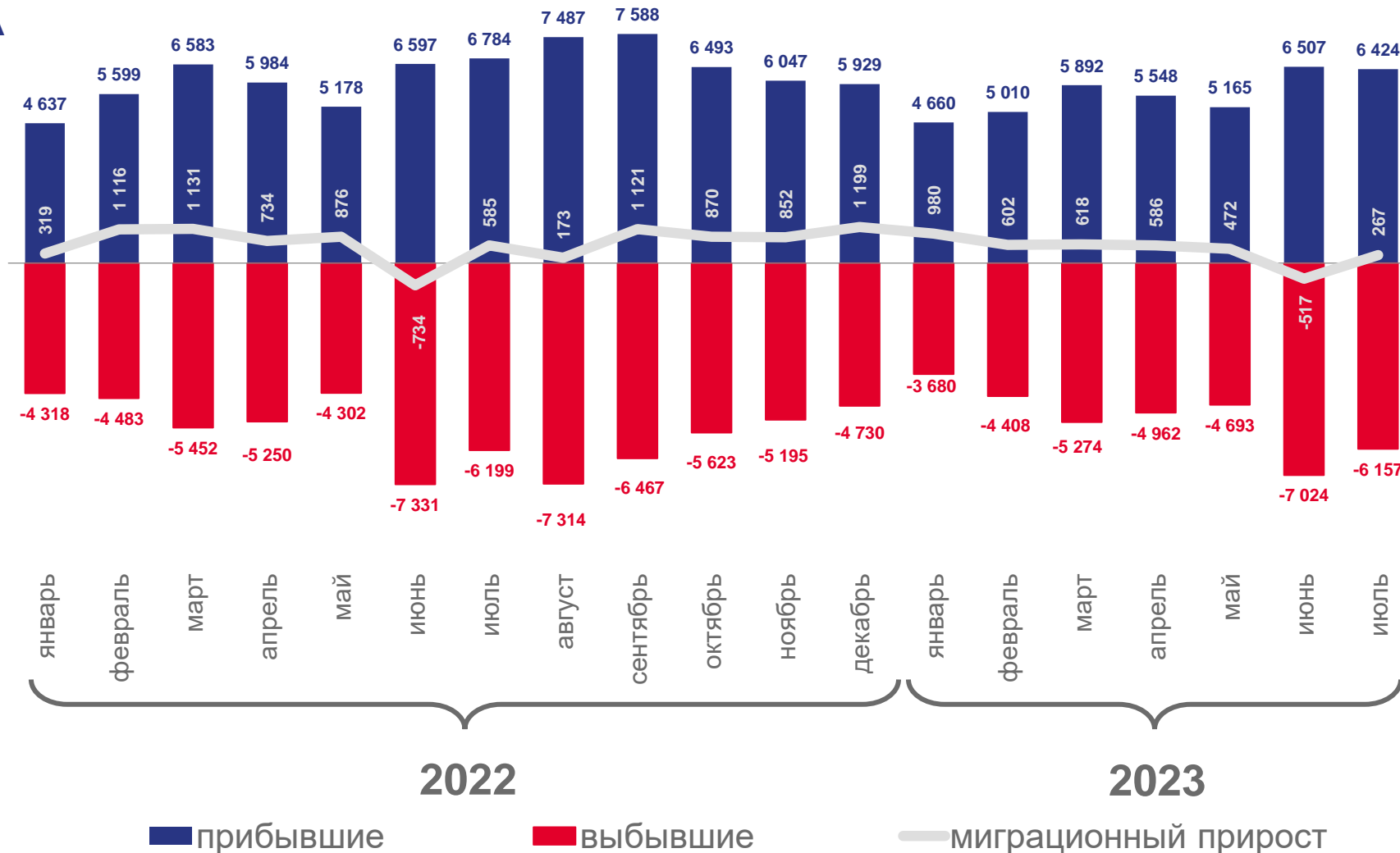
к январю – июлю 2022 года

-5,2%

числа прибывших

-3,0%

числа выбывших





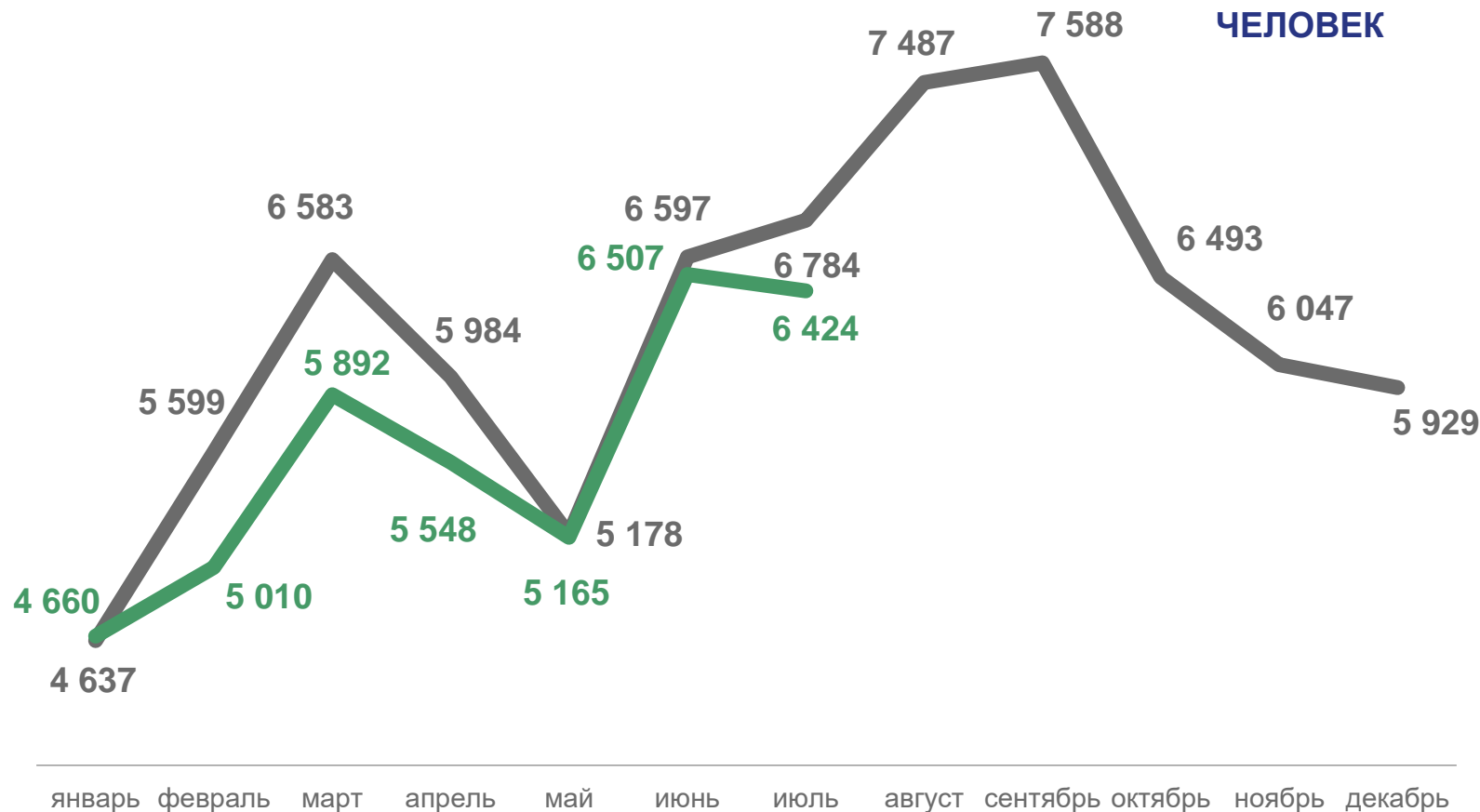
ЧИСЛО ПРИБЫВШИХ

ЗА ЯНВАРЬ – ИЮЛЬ 2023 ГОДА



-5,1%


Изменение коэффициента к январю – июлю 2022 года



2023

2022





ЧИСЛО ВЫБЫВШИХ

ЗА ЯНВАРЬ – ИЮЛЬ 2023 ГОДА

тыс. человек

36,2

Число выбывших

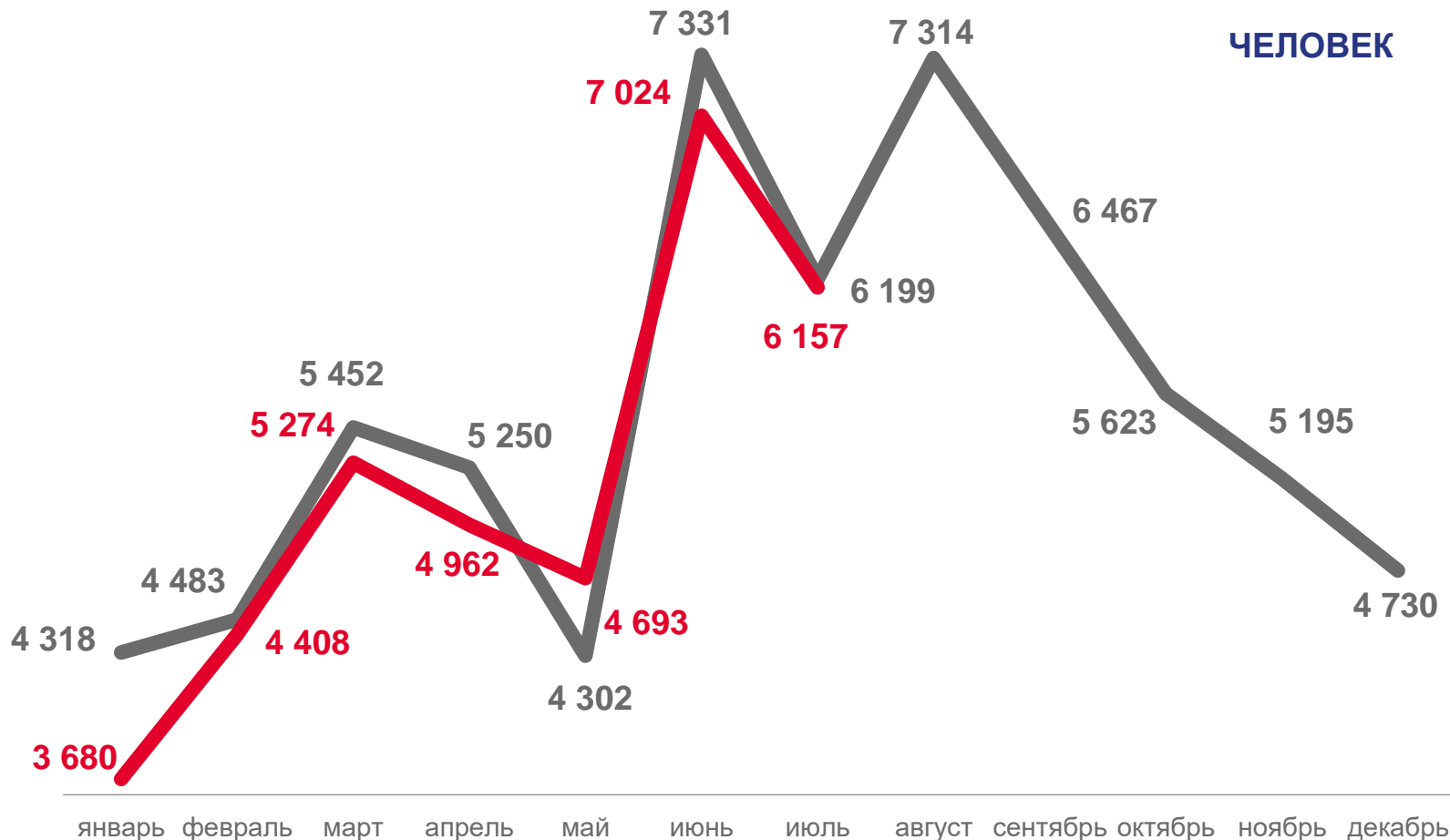
в расчете на 10000 человек населения

223,2%

Коэффициент выбытия

-2,9%

Изменение коэффициента к январю – июлю 2022 года



ЧЕЛОВЕК

2023

2022





МИГРАЦИОННЫЙ ПРИРОСТ/УБЫЛЬ(-) ВСЕГО

ЧЕЛОВЕК

ЗА ЯНВАРЬ – ИЮЛЬ 2023 ГОДА

тыс. человек
3,0

Миграционный прирост/убыль

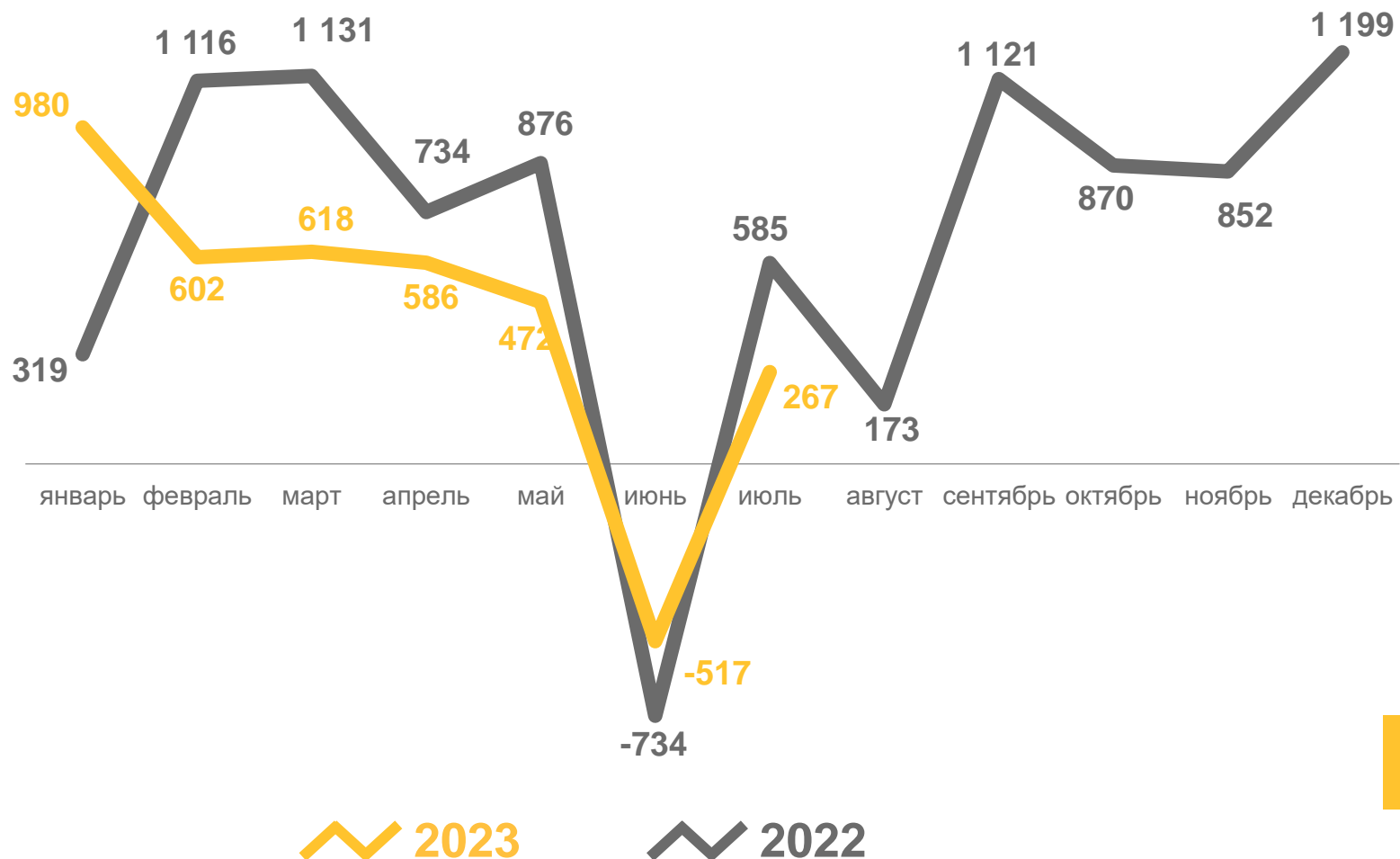
в расчете на 10000
человек населения

18,5‰

Коэффициент миграционного прироста/убыли

-25,4%

Изменение коэффициента к январю – июлю 2022 года

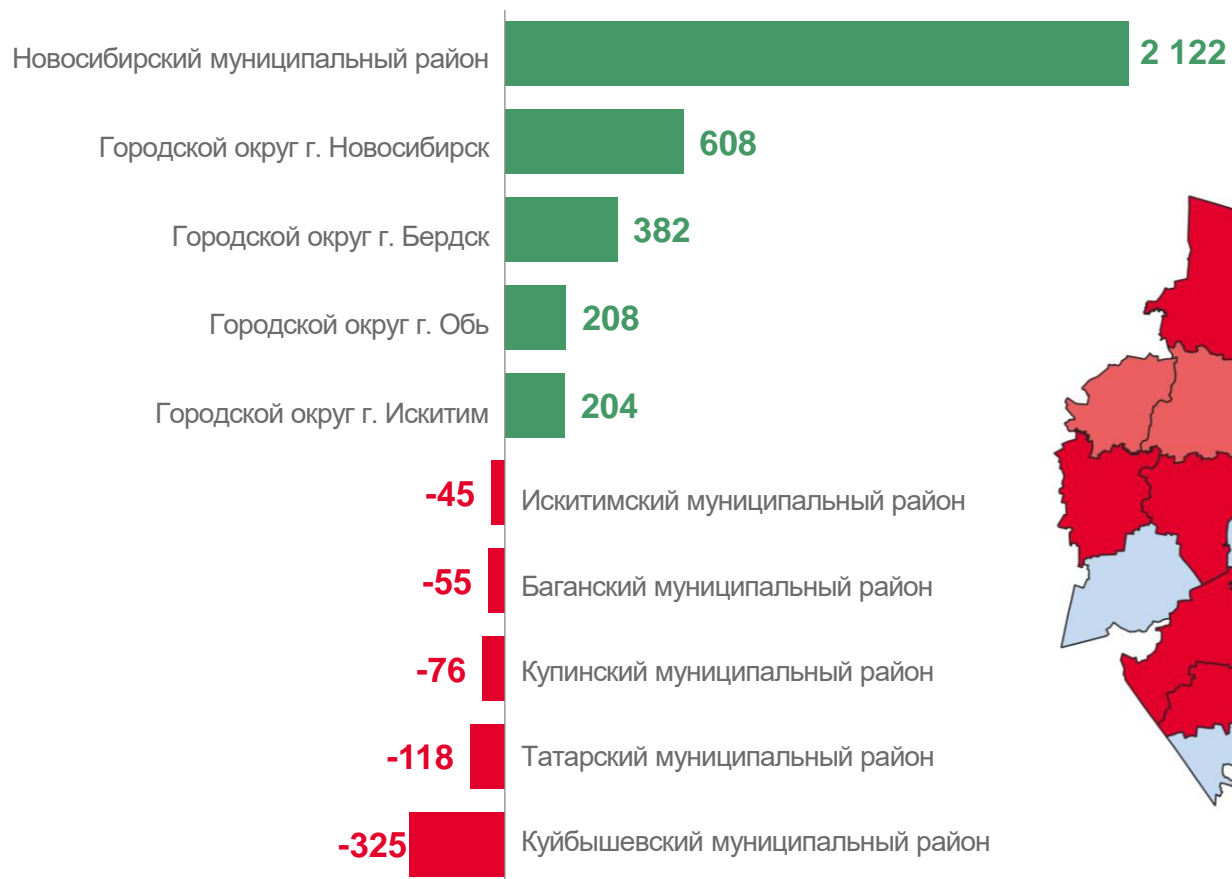




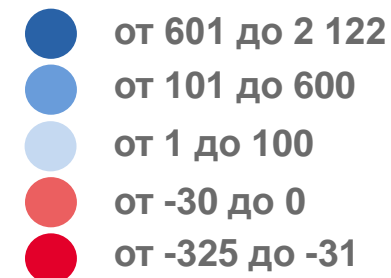
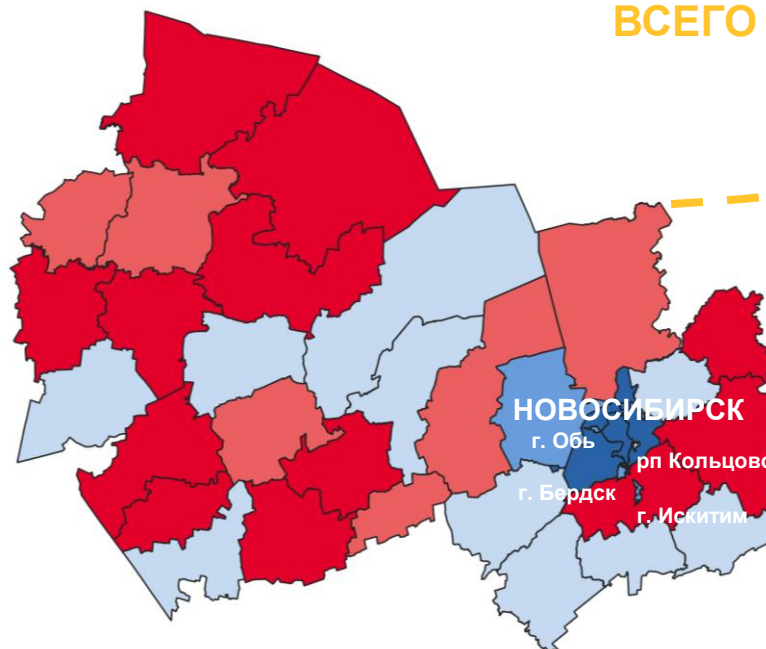
МИГРАЦИОННЫЙ ПРИРОСТ/УБЫЛЬ(-) ГОРОДСКИХ ОКРУГОВ И МУНИЦИПАЛЬНЫХ РАЙОНОВ

Муниципальные районы и городские округа
с наибольшими и наименьшими значениями показателя

ЗА ЯНВАРЬ – ИЮЛЬ 2023 ГОДА, ЧЕЛОВЕК



ВСЕГО 3 008





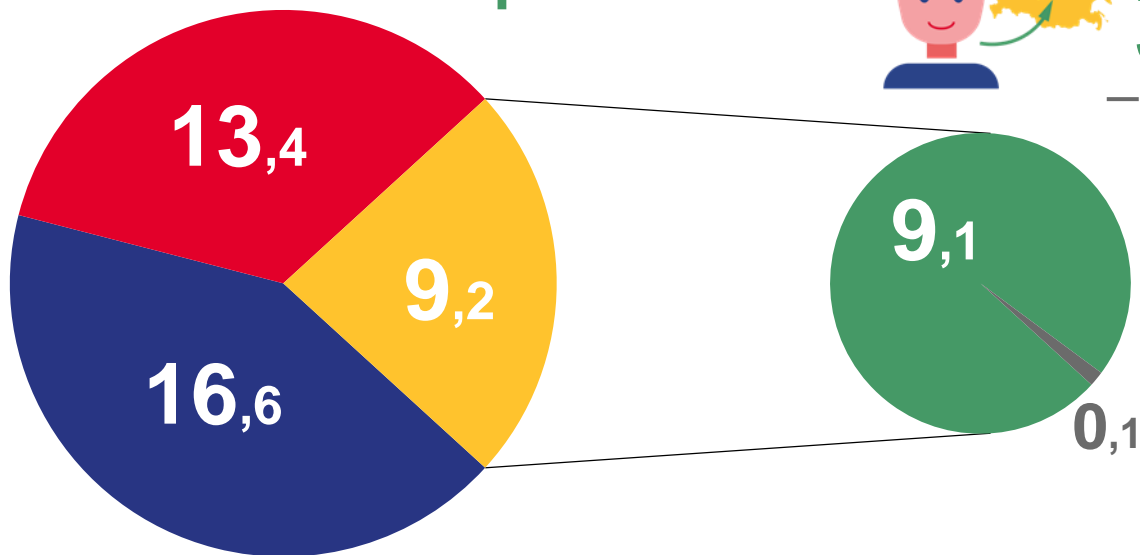
МИГРАЦИОННЫЕ ПОТОКИ ПЕРЕДВИЖЕНИЙ

ЗА ЯНВАРЬ – ИЮЛЬ 2023 ГОДА

Прибывшие



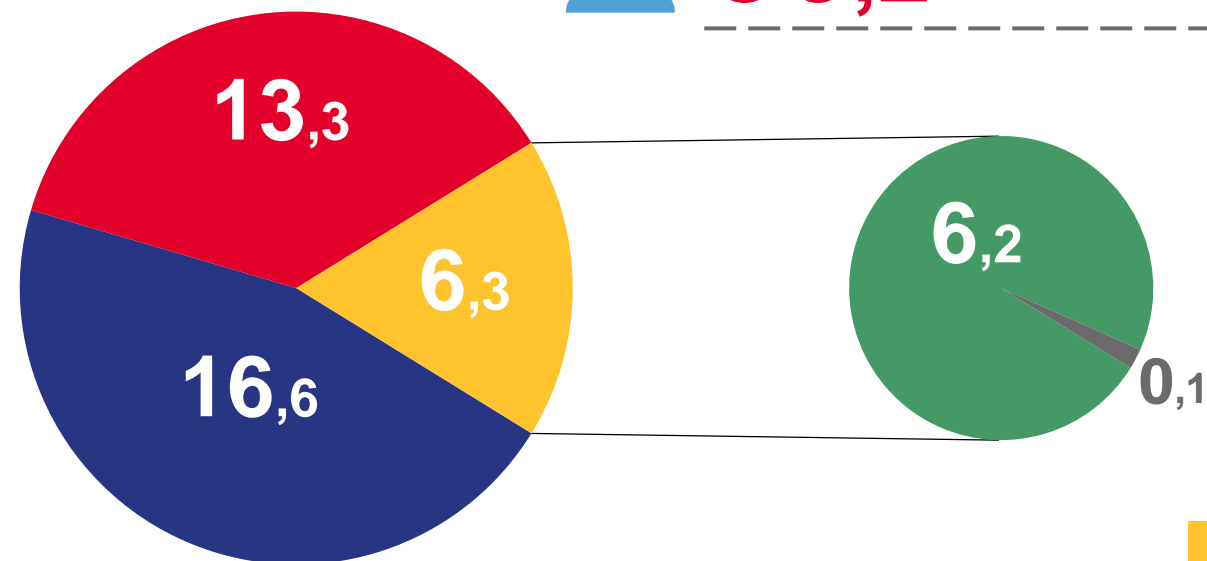
39,2 тыс. человек



Выбывшие



36,2 тыс. человек



- Внутрирегиональная
- Межрегиональная
- Международная
- со странами СНГ
- с другими зарубежными странами



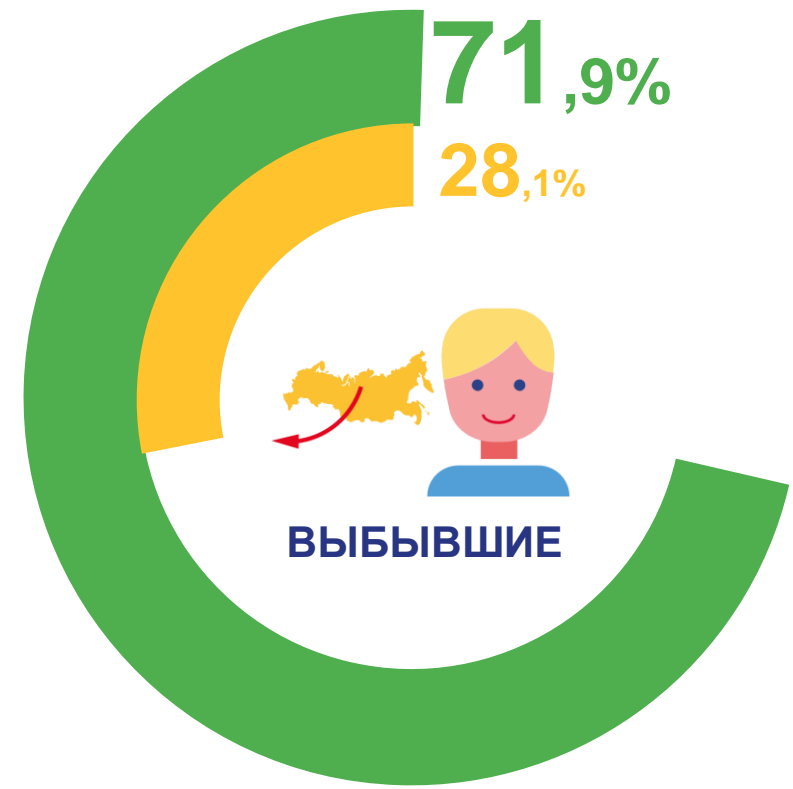


РАСПРЕДЕЛЕНИЕ МИГРАНТОВ ПО ТИПУ МЕСТНОСТИ

ЗА ЯНВАРЬ – ИЮЛЬ 2023 ГОДА



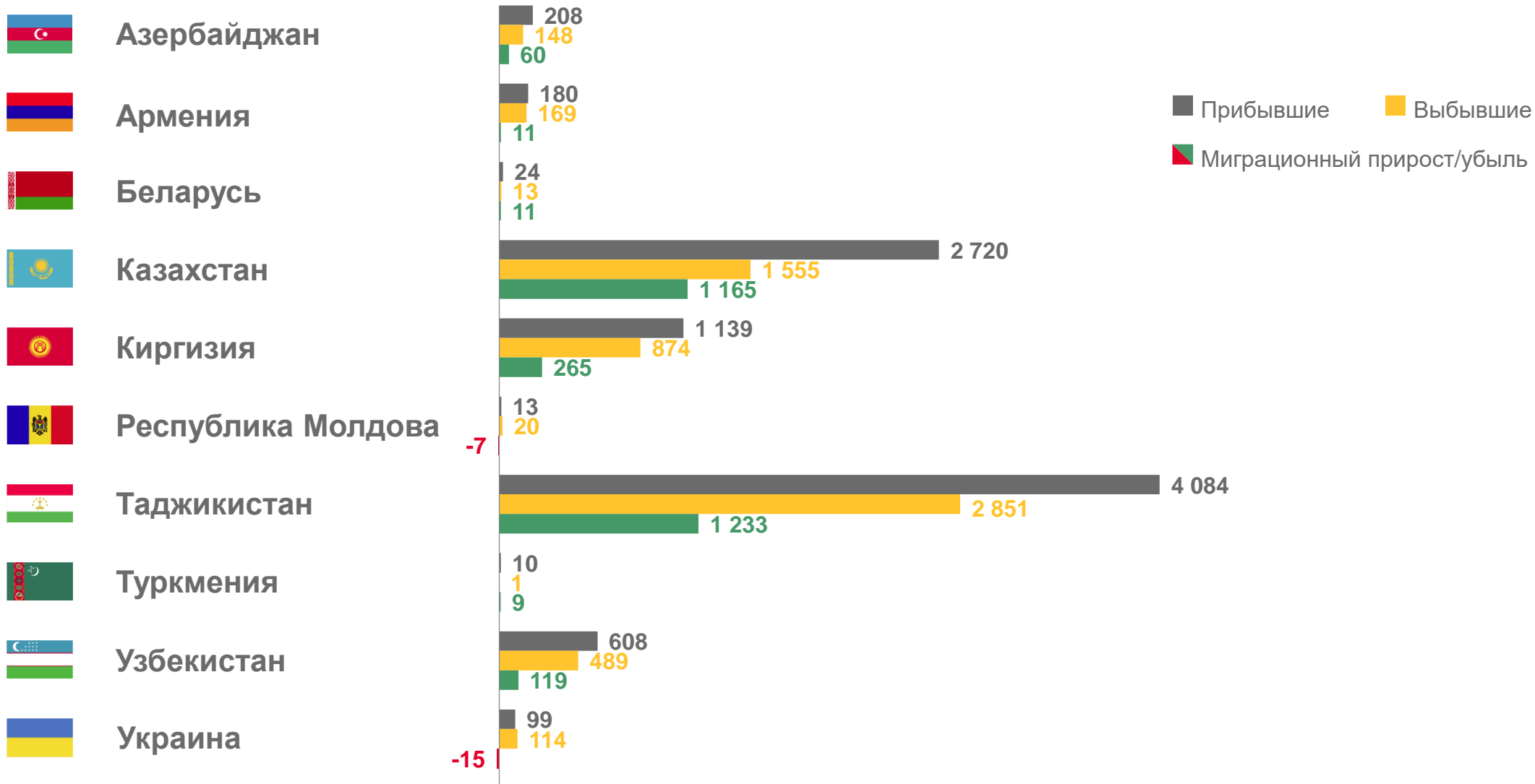
- из городской местности
- из сельской местности





МИГРАЦИОННЫЙ ОБМЕН СО СТРАНАМИ СНГ

ЗА ЯНВАРЬ – ИЮЛЬ 2023 ГОДА, ЧЕЛОВЕК





МИГРАЦИОННЫЙ ОБМЕН С ДРУГИМИ ЗАРУБЕЖНЫМИ СТРАНАМИ

ЗА ЯНВАРЬ – ИЮЛЬ 2023 ГОДА, ЧЕЛОВЕК

